

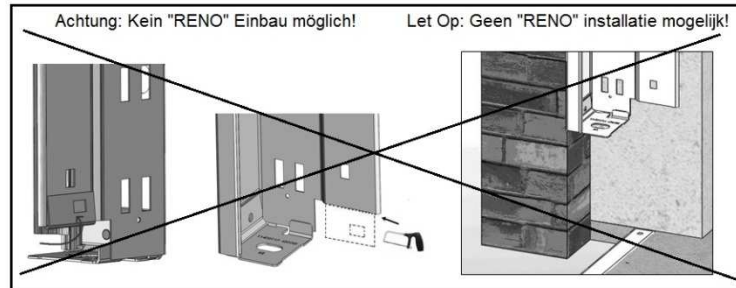
ISO 20 Handbetätigt



Stand: 26.10.2016


Zubehörset für Einbruchhemmung
Gemäß Klasse 2 nach NEN 5096 Att.: SKG.0736.0280
 Sektionaltor Novoferm E Typ iso20-4, Handbetätigung
 Art.-Nr.: 10600171
- Montageanleitung -

Toebehorenset voor inbraakwerenheid
Volgens klasse 2 van NEN 5096 Att.: SKG.0736.0280
 Sektionaaldeur Novoferm E Type iso20-4, Handbediend
 Art.-Nr.: 10600171
- Montagehandleiding -




Inhalt: Inhoud:


1 2 Stk.




2



3



4



5 L R



6 L R



7



8



9



10



11



Zylinder: min. SKG*** erforderlich
 Cilinder: min. SKG*** nodig

M1 M8



S1 22 Stk. 6,3x16



S2 M8x18



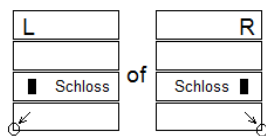
S3 M8x20



U1 8,4x24x2



Montage:



1



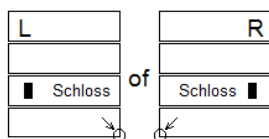
!!! Achtung !!!
 Zum demontieren der unteren
 Seilbefestigung, muß gemäß
 Montageanleitung die Feder
 entspannt und das Drahtseil
 ausgehängen werden.

!!! Let op !!!
 Voor het demonteren van de
 onderste kabelbevestiging de
 staalkabel conform de
 montagehandleiding van de deur
 demonteren/ontspannen.

2



3




4



5



6



7

S3 + M1



8

6



9

S2+U1+M1



10




!!! Achtung !!!
Nach der Montage der unteren
Seilbefestigung, muß gemäß
Montageanleitung das Drahtseil eingehangen
werden und die Feder gespannt werden

!!! Let op !!!
Na het monteren van de onderste
kabelbevestiging de staalkabel conform de
montagehandleiding van de deur weer
monteren/spannen


11




12



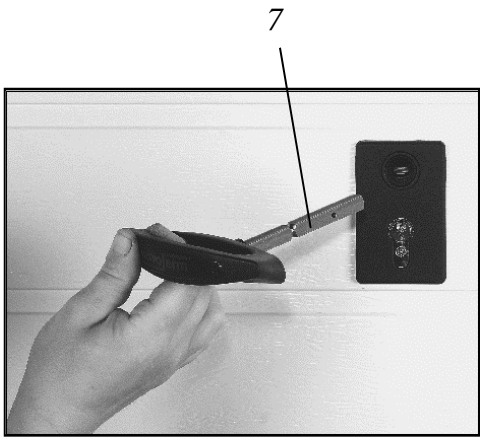
13



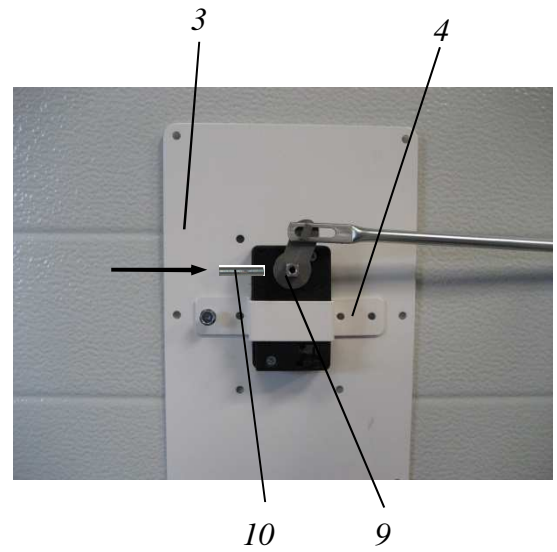
14




15






16



17



R
Schloss



Den Identifizierungsaufkleber auf die Innenseite des Tores kleben, damit NEN-5096, Einbruchhemmungsklasse 2 erfüllt ist!

De witte indentificatiezegel op de binnenzijde van de deur plakken en de deur voldoet nu aan NEN-5096, inbraakwerendheidsklasse-2.

