

# Prise de cotes pour Porte de Parking Collectif

DATE :

REF :

DEVIS

COMMANDE

**BON POUR EXÉCUTION DE LA COMMANDE**

Prix public : ..... €

Remise : ..... %

Forfait de transport : ..... €

**Valeur totale H.T. :** ..... €

Signature et cachet du client :

Numéro de client :

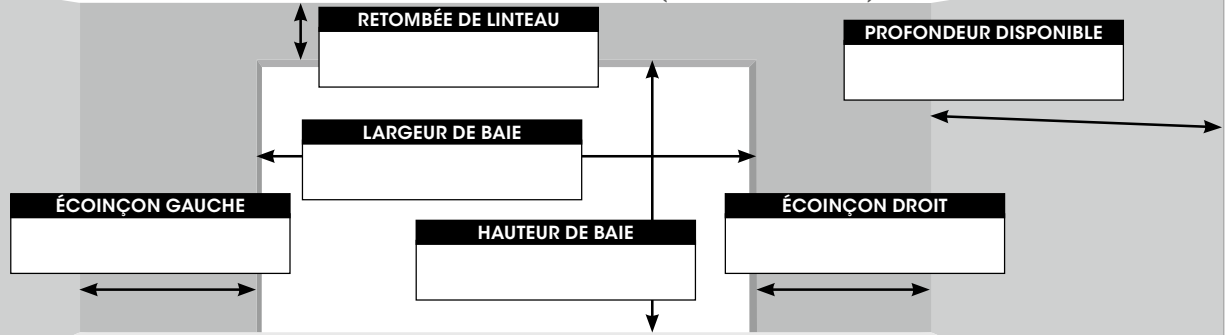
Adresse de livraison :

.....  
.....  
.....

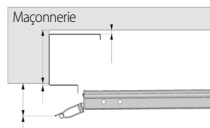
Téléphone pour réception :

.....

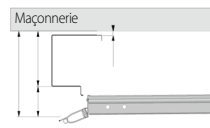
## VUE INTÉRIEURE DU GARAGE (toutes cotes en mm)



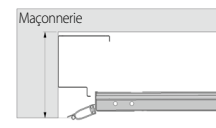
Pose en applique



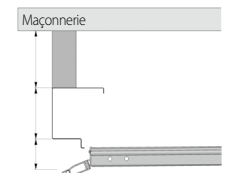
Pose en tunnel



Effacement derrière linteau



Pose sous lambrequin



Moteur (vue intérieure) : côté Gauche

côté Droit

Dimensions de commande : L ..... mm x H ..... mm

**Limites dimensionnelles :** **TRAFÉCO Plus :**  
**TRAFIMATIC Plus :**

Cadre acier : maxi L.4000, H.2500 (2300 pour remplissage cassettes) ; mini L.2300, H.1800 ; surface maxi : 9 m<sup>2</sup>  
Cadre acier : maxi L.5500, H.2750 (2300 pour remplissage cassettes) ; mini L.2200, H.2000 ; surface maxi : 13 m<sup>2</sup>  
Cadre alu : maxi L.5500, H.2500 (2300 pour remplissage cassettes) ; mini L.2200, H.2000 ; surface maxi : 12 m<sup>2</sup>

	TRAFÉCO Plus	TRAFIMATIC Plus	TRAFIMATIC Plus
	Cadre acier		Cadre alu*
Nombre de places par porte : .....			
<b>Remplissage :</b>			
* Disposition du remplissage : Verticale    Horizontale.			
Tôle nervurée*			
Tôle cassettes			
Tôle sans nervures			
Bois multiplis			
Bois Red Cedar			
Bois Mélèze			
Panneau sandwich 20 mm - nervures*			
Panneau sandwich 20 mm - nervures larges*			
Panneau sandwich 20 mm - nervures «Maéva»*			
Panneau sandwich 20 mm - sans nervures*			
Design joint creux : Entre 0 et 30 mm : ..... mm			
Cadre nu : Poids du remplissage prévu : ..... kg <sup>(1)</sup>			
<b>Option portillon intégré</b>			
<b>Ventilation :</b>			
<b>Haute :</b>			
Intégrale			
Standard (H. 600 mm)			
Sur mesure : ..... H. mm			
<b>Basse :</b>			
Standard (H. 600 mm)			
Sur mesure : ..... H. mm			
Ventilation utile mini souhaitée : ..... m <sup>2</sup> (1)			
Perforation 45 x 45			
Perforation 6 x 25			
Treillis mailles soudées			
Barraudage	(en T)	(en V)	(en tube carré aluminium)
Aluminium déployé			
<b>Couleur :</b> (En standard : tablier et cadre nu RAL 9016. Huisserie galva) :			
Tablier ou cadre nu : autre RAL à préciser .....			
Huisserie peinte : RAL à préciser .....			

(1) Le non-renseignement de cette case dégage Novoferm® de toute responsabilité quant à la ventilation utile.

 <b>novoferm</b> HABITAT <i>L'autre entrée principale</i>	<h1 style="margin: 0;">Prise de cotes pour Porte de Parking Collectif</h1>	<b>DATE :</b>  <b>REF :</b>
--	--	-----------------------------------

**Options et accessoires de commande :**

Émetteurs 4 canaux / Qté : .....	Feux rouge / Qté : .....	
Récepteur 1000 utilisateurs	Feux vert / Qté : .....	
Récepteur intégré (89 utilisateurs)	Feux clignotants supplémentaires / Qté : .....	
	Kit carte priorité de passage (Sans Feux)	
Récepteur 10/15 utilisateurs maxi / Qté : .....	Éclairage de zone Extérieur ou Intérieur / Qté : .....	
Antenne raccordée 433 Mhz	Marquage au sol : Peinture spéciale (1,5 L jaune et 1,5 L noir) par bombe sans pochoir	
Horloge hebdomadaire	Qté : .....	
	Optimisation du passage libre pour la largeur	

**Implantation uniquement sur Traféco *Plus* et Trafimatic *Plus* avec cadre acier**

Calfeutrements	L ..... mm x H ..... mm	
Lambrequins	L ..... mm x H ..... mm	
	En standard RAL 9016, autre RAL à préciser : .....	
<b>Type de remplissage :</b>		
• Métal :	Nervures verticales    Nervures horizontales	
	Design joint creux : Entre 0 et 30 mm : ..... mm	
• Bois :	Multiplis    Mélèze    Red Cedar	
• Cadre nu		
<b>Type de ventilation :</b>	Perforation 45 x 45	
	Perforation 6 x 25	
	Treillis mailles soudées	
	Barreaudage (en T sur Traféco <i>Plus</i> - en V sur Trafimatic <i>Plus</i> )	
<b>Tôle nervurée type Mini DL :</b>	En standard RAL 9016, autre RAL à préciser : .....	
<b>Forfait assistance de pose</b>		

**Porte de service Mini DL (cadre acier) :**

<b>Dimensions de commande :</b>	L ..... mm x H ..... mm	
<b>Sens d'ouverture :</b>	Din Gauche    Din Droit	
<b>Côté d'ouverture :</b>	Intérieur    Extérieur	
<b>Type de pose :</b>	Applique intérieure	
	Tunnel	
<b>Type de remplissage :</b>	Nervures verticales    Nervures horizontales	
	Design joint creux horizontal: Entre 0 et 30 mm : ..... mm	
	Design joint creux vertical: Entre 0 et 30 mm : ..... mm	
	Cassettes	
	Treillis	
	Barreaudage en V    Barreaudage en V	
	Multiplis    Mélèze    Red Cedar	
	Cadre nu : Poids du remplissage prévu : ..... kg <sup>(1)</sup>	
<b>Couleur :</b> (en standard : tablier RAL 9016)	Autre RAL à préciser : .....	
<b>Type de ventilation :</b>	Perforation 45 x 45	
	Perforation 6 x 25	
	Treillis mailles soudées	
	Barreaudage (en T sur Traféco <i>Plus</i> - en V sur Trafimatic <i>Plus</i> )	
	Ventilation utile mini souhaitée : ..... m <sup>2</sup> (1)	
<b>Hauteur ventilation :</b>	Standard sur demi-hauteur	
	Sur mesure : Hauteur ..... mm	
	Haute demi-hauteur	
	Basse demi-hauteur	
<b>Accessoires/options :</b>	Ferme porte hydraulique	
	Anti-panique	
	Verrouillage 3 points	

(1) Le non-renseignement de cette case dégage Novoferm® de toute responsabilité quant à la ventilation utile.