



Prise de cotes pour porte sectionnelle Industrielle

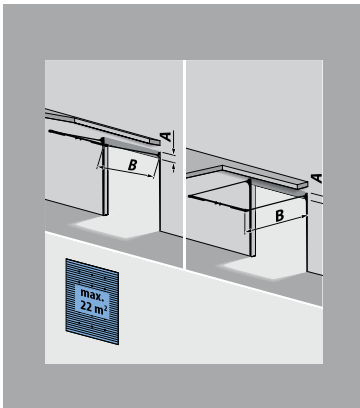
Coordonnées :

DATE :

REF :

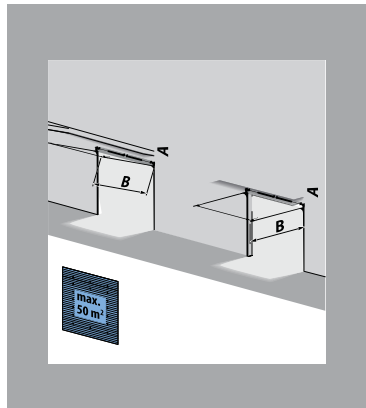
PRÉ-REQUIS :

- Pose en applique
- Motorisation en bout d'arbre



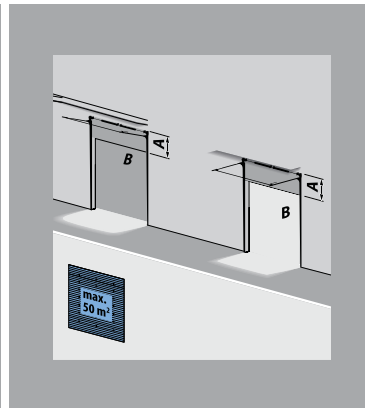
T 240 (B24),
système de rails à linteau réduit, câbles glissés à l'intérieur + profilé de support en acier

A= 240 mm,
B= hauteur du jour + 1 000 mm
Largeur est max. 6.500 mm



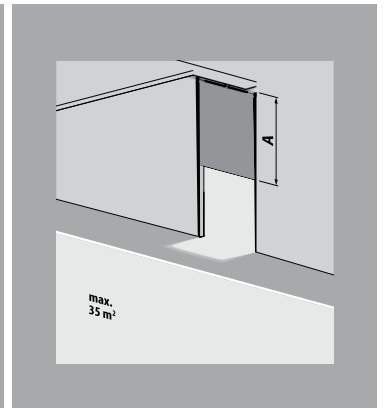
T 450 (B45),
système de rails normal (standard)

A= 430 à 510 mm,
B= hauteur du jour + 650 mm



T 400 (B350),
système de rails levée semi-verticale

A= élévation + 400 mm,
B= hauteur du jour - élévation + 600 mm



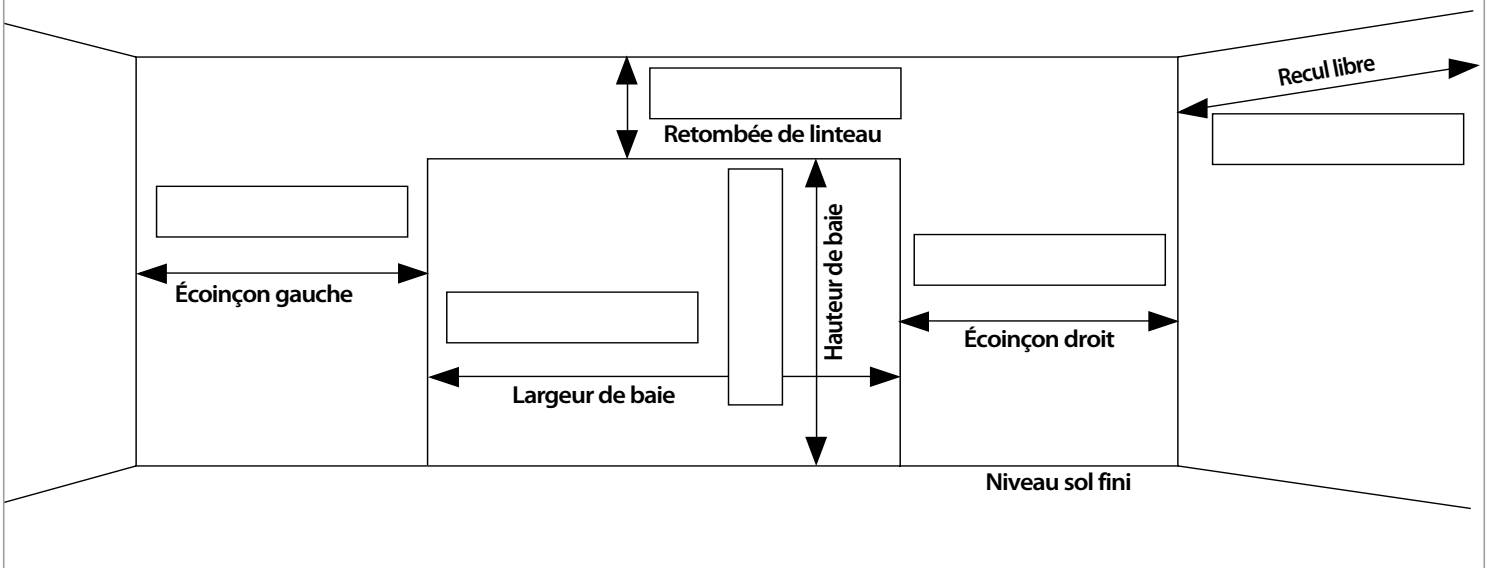
T 500 (B550),
système de rails vertical

A= hauteur du jour + 560 mm,
B= non applicable

Vue intérieure

Toutes cotes en mm

Largeur maxi 8000mm
Hauteur maxi 6000mm



Rep.

A Sectionnelle :

- Novodoor Thermo
- Novolux (vitrée totale), aluminium naturelle en standard
- Novolux (vitrée totale), aluminium naturelle en standard, panneau bas plein
- Panneau épaisseur 40 mm Micro-rainurée
 Stucco
- Panneau épaisseur 60 mm Micro-rainurée

B Sous toiture :

- Horizontale Inclinée : ° ou % environ

C Accès piéton :

- Portillon Porte de service : L x H Autre accès au local

D Luminosité :

- Hublots : Nbre (largeur) x Nbre de rangées : (hauteur)
- Bandes vitrées Novolux : Nbre

E Couleur extérieure :

- Standard : Micro-rainurée : Blanc 9002 Alu blanc 9006 Alu gris 9007 Bleu gentiane 5010
 Blanc 9010 Rouge feu 3000 Vert sapin 6009 Gris anthracite 7016
 Brun sépia 8014 Gris souris 7005 Bleu Saphir 5003 Noir foncé 9005
- Stucco : Blanc 9002 Blanc 9016
- Couleur int. / ext. Autre : RAL

F Manœuvre :

- Automatique (par impulsion) 350 mm d'écoinçon côté manœuvre
- Homme mort (contact maintenu) 350 mm d'écoinçon côté manœuvre
- Manuelle Treuil à chaîne 250 mm d'écoinçon côté manœuvre Manuelle Cordon 130 mm d'écoinçon côté manœuvre

G Côté motorisation :

- Gauche Droite

H Alimentation électrique :

- 400V triphasé 230V monophasé

I Accessoires de commande :

- Télécommande : Nbre
- Boîte à boutons supplémentaire
- Contacteur à clés Boucle à induction
- Autres :

J Divers :

.....

.....

.....

.....